

**Rejestracja oraz uruchomienie usługi
Poczta e-mail oraz forum OIRP w Łodzi.**

Usługi poczty internetowej oraz Forum dostępne są wyłącznie dla Radców Prawnych oraz Aplikantów Radowskich Okręgowej Izby Radców Prawnych w Łodzi. Z tego względu warunkiem koniecznym do ich uruchomienia jest wypełnienie formularza rejestracji, oraz przesłanie jego podpisanego egzemplarza na adres siedziby OIRP w Łodzi:

**OKRĘGOWA IZBA RADCÓW PRAWNYCH W ŁODZI
90-324 Łódź, ul. Tylna 14**

Aktywacja usług nastąpi niezwłocznie po zweryfikowaniu danych wskazanych na formularzu.

I. Formularz rejestracji.

Formularz rejestracji znajduje się na stronie OIRP w Łodzi i jest dostępny zarówno pod ikoną koperty (prawy górny róg strony) jak również pod adresem:

<http://www.oirplodz.pl/poczta.html>

Po wypełnieniu danych potwierdzających przynależność do OIRP w Łodzi użytkownik ma możliwość wyboru, czy chce założyć konto poczty elektronicznej, czy też ograniczyć się do przyznania aliasu pocztowego. Alias pocztowy tym różni się od konta, że wszelkie wiadomości na niego kierowane zostają przesłane na adres dotychczasowy tj. adres e-mail użytkownika wskazany w formularzu. Po wybraniu aliasu pocztowego nie ma możliwości korzystania z zakładki „obsługa poczty e-mail” (wiadomości są przesyłane na dotychczasowe konto).

W przypadku wyboru „Wniosuję o przyznanie adresu poczty elektronicznej w domenie Okręgowej Izby Radców Prawnych w Łodzi” automatycznie zostanie przydzielony użytkownikowi adres wg schematu: imię.nazwisko@oirplodz.pl.

Formularz rejestracji zawiera opcję uruchomienia usługi forum dyskusyjnego OIRP w Łodzi. W tym celu należy wskazać login/NIK pod którym użytkownik będzie widoczny.

Po wypełnieniu formularza należy wybrać opcję „Rejestruj”, a następnie wybrać „wydrukuj formularz”. Wydrukowany egzemplarz należy podpisać i wysłać na adres Izby.

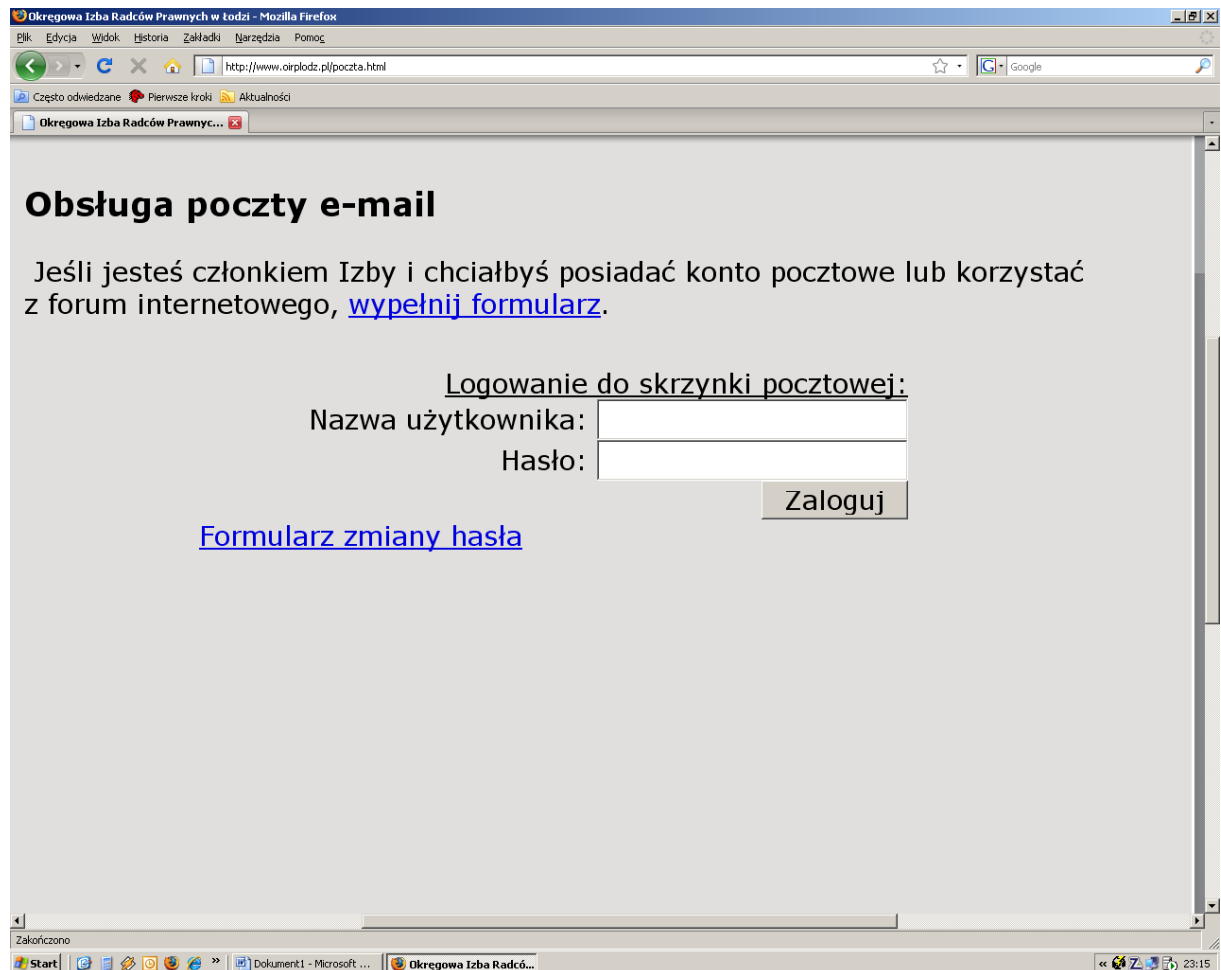
II. Poczta e-mail

Po zweryfikowaniu danych użytkownika na dotychczasowy adres e-mail (wskazany w formularzu) zostanie przesłane potwierdzenie uruchomienia usługi ze wskazaniem adresu e-mail w domenie oirplodz.pl wraz z wygenerowanym losowo hasłem aktywacyjnym.

Korzystanie z konta pocztowego możliwe jest zarówno przy użyciu programów pocztowych (takich jak np. Microsoft Office Outlook, Outlook Express), jak również bezpośrednio ze strony internetowej oirplodz.pl.

W tym drugim przypadku należy kliknąć na ikonę koperty (prawy górny róg ekranu), lub wpisać adres <http://www.oirplodz.pl/poczta.html> .

W oknie logowania należy wpisać pełny adres tj. imię.nazwisko@oirplodz.pl (bez polskich liter) oraz przesłane hasło.



Obsługa poczty e-mail

Jeśli jesteś członkiem Izby i chciałbyś posiadać konto pocztowe lub korzystać z forum internetowego, [wypełnij formularz](#).

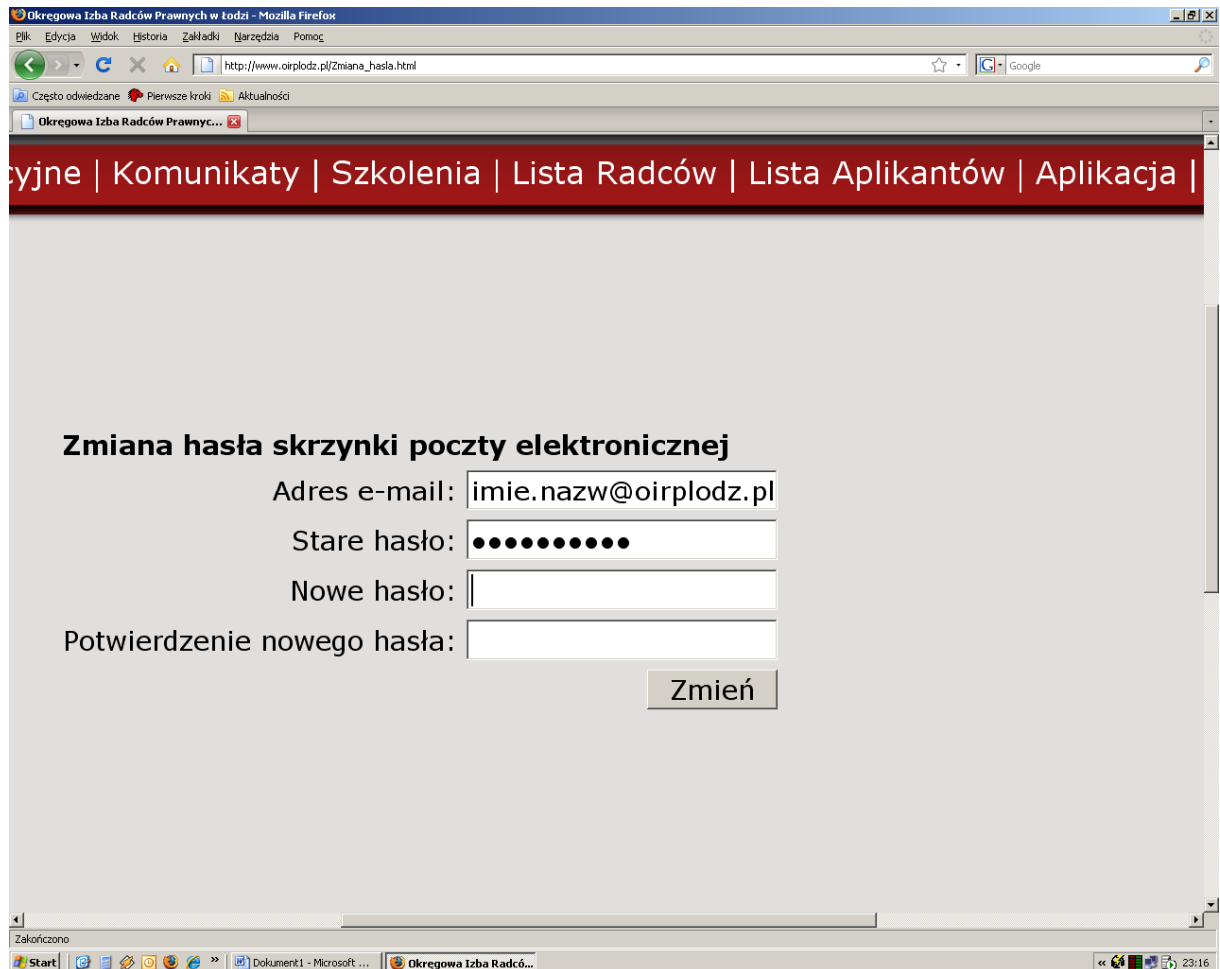
Logowanie do skrzynki pocztowej:

Nazwa użytkownika:

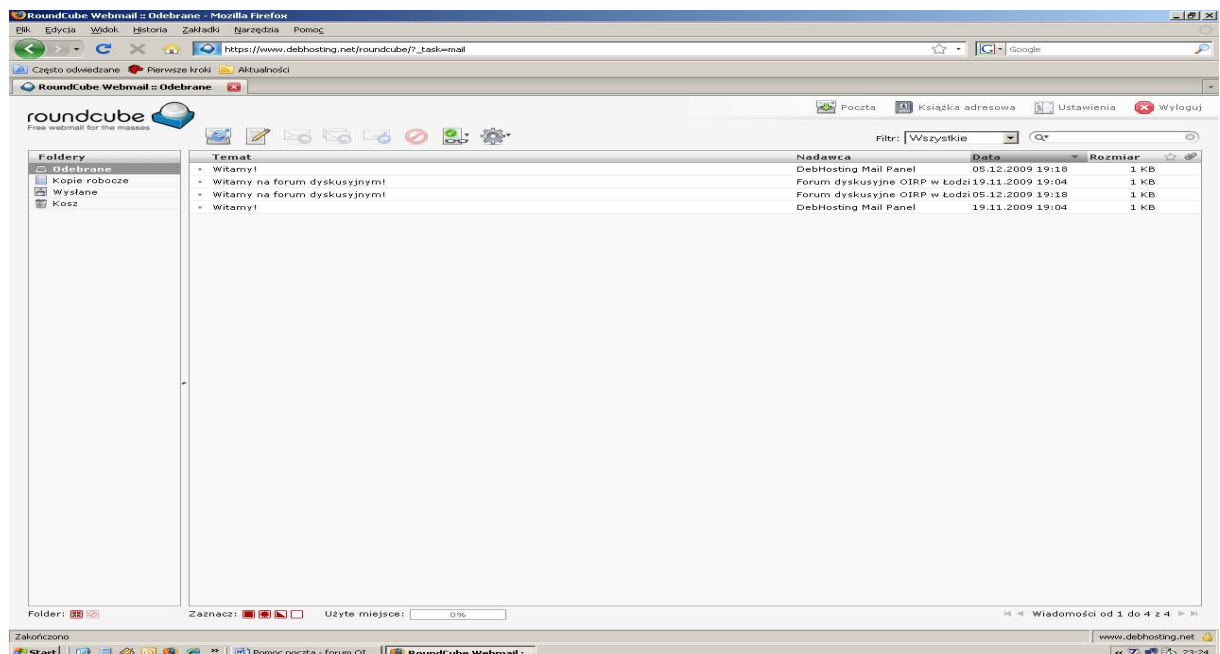
Hasło:

[Formularz zmiany hasła](#)

Zamieszczony poniżej Formularz zmiany hasła pozwala wskazać własne hasło użytkownika. W tym celu należy podać pełny adres e-mail, hasło dotychczasowe, nowe hasło, oraz jego potwierdzenie i wcisnąć przycisk „Zmień”



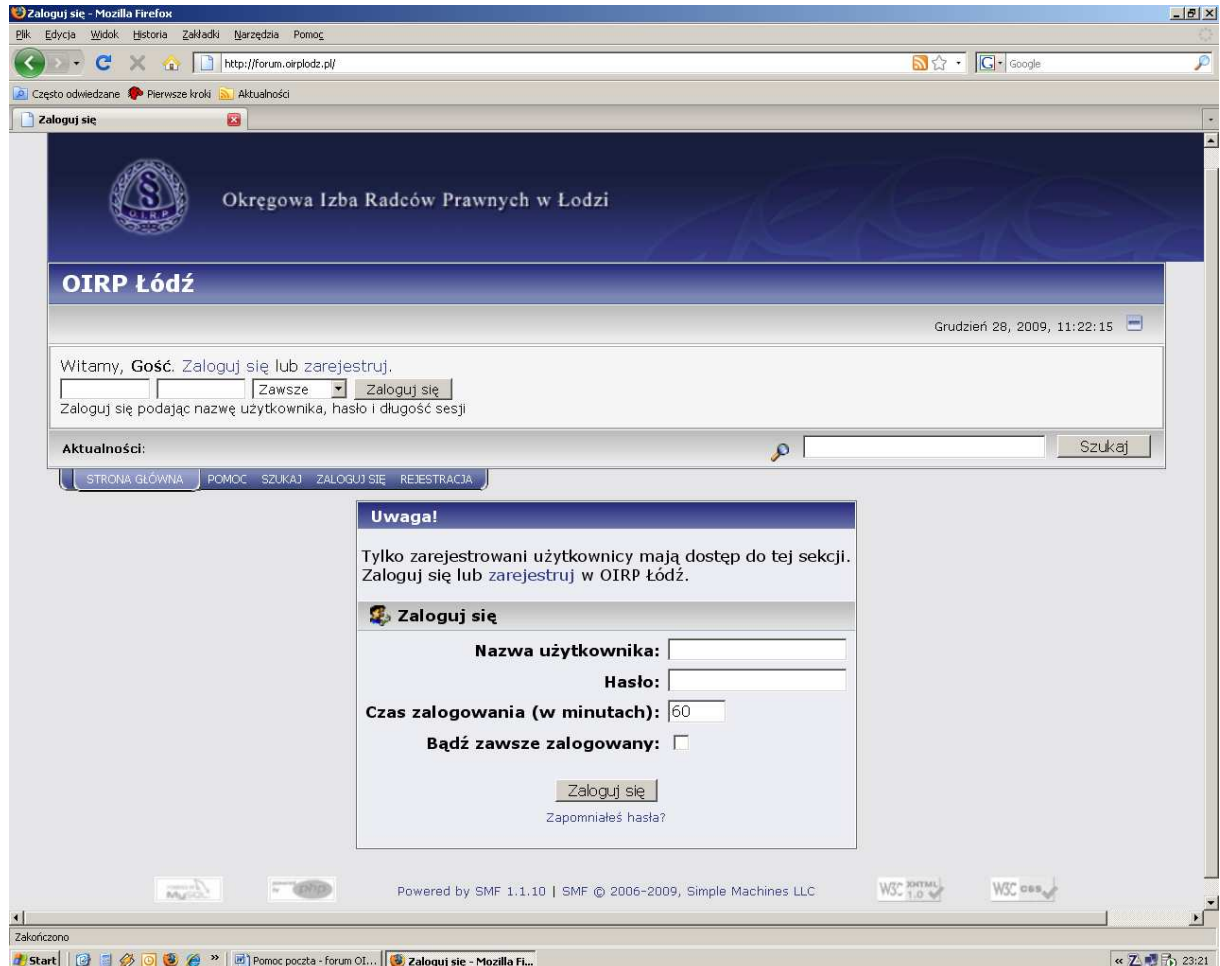
Po prawidłowym zalogowaniu się do poczty pojawia się panel obsługi, umożliwiający m.in. odczyt wiadomości e-mail odebranych, jak również tworzenie własnych.



III. Forum dyskusyjne oirplodz.pl

Dostęp do forum dyskusyjnego jest zarówno ze strony głównej (ikona dymku w górnym rogu ekranu), jak również z adresu: <http://forum.oirplodz.pl/>

W oknie logowania



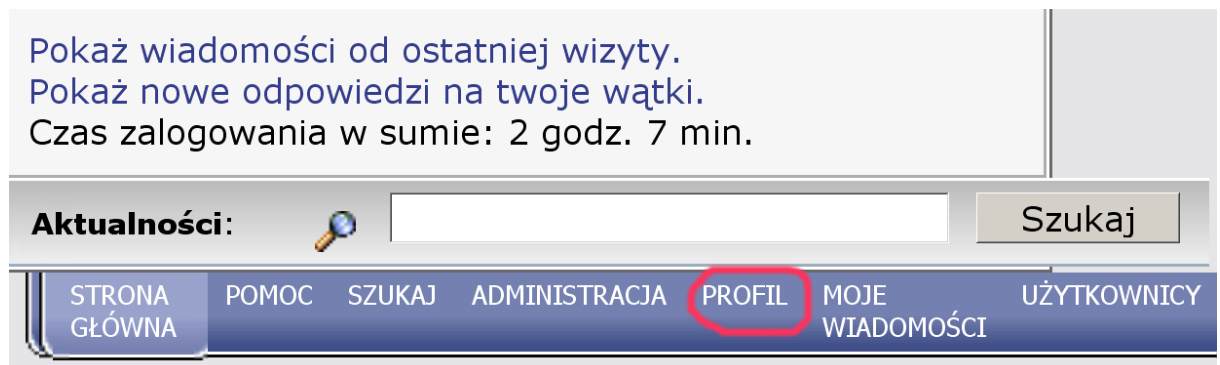
Należy wpisać swój login/NIK (wybrany w formularzu) oraz **hasło przesłane dla forum**.

UWAGA!

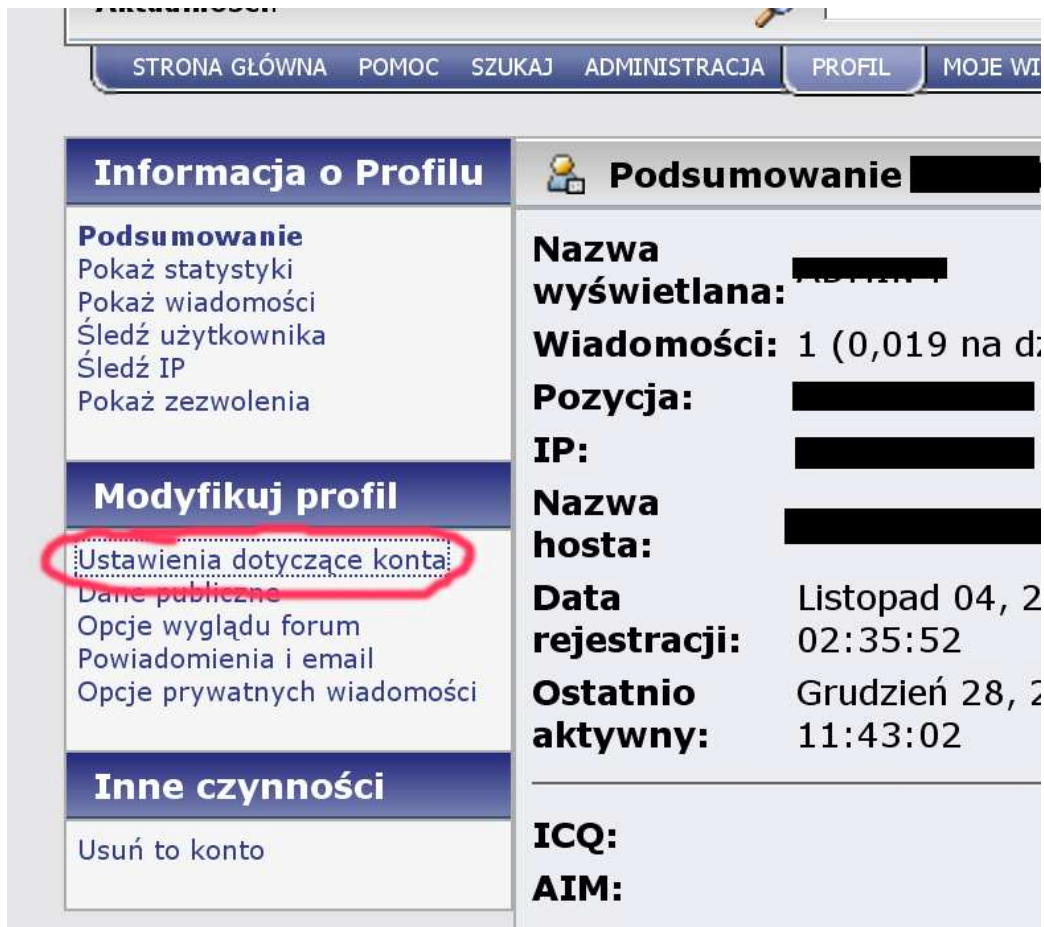
Hasło do forum przesyłane jest na adres (alias) użytkownika w domenie oirplodz. pl.

Po zalogowaniu do forum użytkownik może dokonać zmiany swojego hasła w następujący sposób:

Wybrać: **PROFIL**



następnie: **Ustawienia dotyczące konta:**



The screenshot shows a forum profile page with a navigation bar at the top containing 'STRONA GŁÓWNA', 'POMOC', 'SZUKAJ', 'ADMINISTRACJA', 'PROFIL', and 'MOJE WI'. The main content is divided into two columns. The left column has a header 'Informacja o Profilu' and contains sections: 'Podsumowanie' with links like 'Pokaż statystyki', 'Modyfikuj profil' (with a sub-link 'Ustawienia dotyczące konta' circled in red), and 'Inne czynności' with 'Usuń to konto'. The right column has a header 'Podsumowanie' and lists user details: 'Nazwa wyświetlana', 'Wiadomości: 1 (0,019 na d...', 'Pozycja:', 'IP:', 'Nazwa hosta:', 'Data rejestracji: Listopad 04, 2 02:35:52', 'Ostatnio aktywny: Grudzień 28, 2 11:43:02', 'ICQ:', and 'AIM:'.

A w kolejnym polu wpisać nowe hasło, dokonać jego potwierdzenia oraz wpisać hasło dotychczasowe i wcisnąć „Zachowaj zmiany”



The screenshot shows a password change form with the following sections: 'Wybierz hasło:' with a text box and instructions; 'Potwierdź hasło:' with a text box; 'Sekretne pytanie:' with a text box and instructions; 'Odpowiedź:' with a text box and instructions; and 'Obecne hasło:' with a text box and instructions. A 'Zachowaj zmiany' button is circled in red at the bottom right.

W forum dostępne są działy główne, w których każdy użytkownik może zakładać własne wątki i umieszczać wpisy:

The screenshot shows the forum interface for OIRP Łódź. At the top, there is a navigation bar with links like 'STRONA GŁÓWNA', 'POMOC', 'SZUKAJ', 'ADMINISTRACJA', 'PROFIL', 'MOJE WIADOMOŚCI', 'UŻYTKOWNICY', and 'WYLOGUJ SIĘ'. Below this is a table of categories:

Ogólna kategoria		
Radca prawny	0 Wiadomości 0 Wątków	
Aplikacja	2 Wiadomości 2 Wątków	Nowe: wysłane przez arga Ślubowanie Grudzień 09, 2009, 06:42:38
Szkolenia	0 Wiadomości 0 Wątków	
Prawo w praktyce	2 Wiadomości 1 Wątek	Nowe: wysłane przez jarkaw Odp: Test Grudzień 11, 2009, 12:26:08
Ogłoszenia	0 Wiadomości 0 Wątków	
Inne	2 Wiadomości 1 Wątek	Nowe: wysłane przez R2R Odp: Wesółych Świąt!!! Grudzień 12, 2009, 03:29:13

Below the table, there are buttons for 'Nowe wiadomości' and 'Brak nowych wiadomości', and a button 'ZAZNACZ WĄTKI JAKO PRZECZYTANE'. Further down, there is a 'Statystyki forum' section showing '6 wiadomości w 4 wątkach, wysłane przez 10 użytkowników. Najnowszy użytkownik: paragrafik' and a 'Użytkownicy online' section.

Wyrażając nadzieję, że niniejsze opracowanie okaże się dla Państwa pomocne, życzymy zadowolenia z uruchomionych usług poczty internetowej oraz forum dyskusyjnego. W przypadku problemów z uruchomieniem usług prosimy o kontakt mailowy na adres: komisja.informacji@oirplodz.pl.

Komisja ds. Informacji:
Robert Czapnik
Aleksandra Grocholska-Jankowska
Krzysztof Wójcik